

MOLTE STUDIO

CLOUDBERRY

PRODUCT MANUAL

PRODUCT MANUAL ENGLISH

Product information

Molte Studio Cloudberry is a decorative light holder designed for replaceable battery-powered LED tealights. Each Cloudberry is 3D printed in bio-based PLA. Small variations in surface texture and appearance may occur and are considered a natural part of the product's character.





Package Contents

1 x Cloudberry (upper part)
1 x Base with double-sided adhesive pad
1 x LED tealight (2 x CR2032 batteries, 3V) *
1 x Extra double-sided adhesive pad
1 x Product manual
1 x Quick start guide

* Batteries are included only for **shipments within Sweden**. The LED tealight is a third-party accessory and a consumable item. If needed, replace it with an equivalent LED tealight that remains cool during operation.

Safety

Intended for indoor use. Temporary outdoor use is possible, but the product should always be stored indoors. Do not place the product in hot environments, such as direct sunlight for extended periods or enclosed spaces where temperatures can rise quickly. High temperatures may cause the product to deform. Prolonged UV exposure may affect the color over time. Do not expose the product to water. Do not use with real candles. Use only battery-powered LED lights that remain cool during operation. The light holder and included LED tealight are not toys and should be kept out of reach of children.

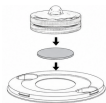
 WARNING!	  
<ul style="list-style-type: none">• INGESTION HAZARD: This product contains a button cell or coin battery.• DEATH or serious injury can occur if swallowed.• A swallowed button cell or coin battery can cause severe internal chemical burns in as little as 2 hours.• Both new and used batteries are hazardous.• KEEP batteries out of reach of children.• If the battery compartment is damaged or does not close securely, stop using the product and keep it away from children.• Seek immediate medical attention if it is suspected that a battery has been swallowed or inserted into any part of the body.	

Battery Replacement

Twist and remove the top of the LED tealight. Use a small screwdriver (not included) to open and close the battery compartment. Replace the batteries with 2 x CR2032 batteries, with the "+" side facing down. Reassemble the tealight before use.

Replacing the LED tealight

The LED tealight is a replaceable consumable item. To replace it, twist the tealight until it releases from the adhesive pad. If the pad still adheres properly, it can be reused. If needed, remove the pad from the base and replace it with a new one. Peel off the protective film and attach the new LED tealight by pressing for a few seconds.



Care

Wipe the light holder with a soft, damp cloth. Do not use solvents, harsh chemicals, or abrasive cleaners. Not dishwasher safe.

Recycling

The light holder is made from bio-based PLA. Dispose of the product according to local recycling regulations. CR2032 batteries must be disposed of through designated battery recycling collection points. The LED tealight should be disposed of as electronic waste.

Warranty and returns

The light holder is covered by a 1-year warranty against manufacturing defects affecting its function or durability. Claims are handled in accordance with applicable consumer protection laws. For distance purchases, a 14-day right of withdrawal applies from the date the product is received. The included LED tealight is a third-party consumable item and is not covered by the warranty. However, if the LED tealight is defective upon delivery, it will be replaced.

Additional information and contact

Model version: Cloudberry 1.0. Manual version: 1.0.
Molte Studio is a brand of Nordic Product Development AB.
Org. No: 559582-9671. Address: Tegefjäll Bäckvägen 15E, 873 98 Åre Sweden.
E-mail: info@moltestudio.com
Web: www.moltestudio.com
Instagram: @MolteStudio

PRODUKTMANUAL SVENSKA

Produktinformation

Molte Studio Cloudberry är en dekorativ ljushållare för utbytbara batteridrivna LED-ljus. Produkten är 3D-printad i biobaserad PLA, vilket innebär att mindre variationer i yta och struktur är en naturlig del av dess karaktär.





I förpackningen

1 x Hjortron (överdel)
1 x Bottendel med dubbelhäftande pad
1 x LED-ljus (2 x CR2032 batterier, 3V) *
1 x Extra dubbelhäftande pad
1 x Produktmanual
1 x Snabbstart

* Batterier är endast inkluderade för **leveranser inom Sverige**. LED-ljuset är en tredjepartsprodukt och en förbrukningsartikel. Vid behov byts LED-ljuset ut av användaren mot ett likvärdigt batteridrivet LED-ljus som förblir svalt under användning.

Säkerhet

Avsedd för inomhusbruk. Kan användas utomhus tillfälligt, men ska alltid förvaras inomhus. Placera inte produkten i varma miljöer, till exempel i direkt solljus under längre perioder eller i slutna utrymmen där temperaturen kan stiga snabbt. Höga temperaturer kan orsaka deformation av produkten. Långvarig UV-exponering kan påverka färgen över tid. Skydda produkten från vatten. Får ej användas med levande ljus. Använd endast batteridrivna LED-ljus som förblir svalt under användning. Ljushållaren och medföljande LED-ljus är inte leksaker och ska hållas utom räckhåll för barn.

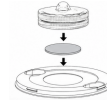
 VARNING!	  
<ul style="list-style-type: none">• FÖRTÄRINGSRISK: Denna produkt innehåller ett knappcells- eller myntbatteri.• DÖDSFALL eller allvarlig skada kan inträffa vid förtäring.• Ett förtärt knappcells- eller myntbatteri kan orsaka allvarliga inre kemiska brännskador inom så lite som 2 timmar.• Både nya och använda batterier är farliga.• FÖRVARA batterier utom räckhåll för barn.• Om batterihållaren är skadad eller inte sitter säkert, sluta använda produkten och håll den borta från barn.• Sök omedelbart läkarvård om det finns misstanke om att ett batteri har svalts eller fastnat i kroppen.	

Batteribyte av medföljande LED-ljus

Vrid LED-ljuset moturs tills locket är av. Använd en liten skruvmejsel (medföljer ej) för att öppna och stänga batterihållaren. Byt batterier (2 x CR2032 batterier, 3V) sätt "+" neråt. Se till att batterihållaren är åtskruvad före användning.

Byte av LED-ljus

LED-ljuset är en förbrukningsartikel och byts ut vid behov. Vrid LED-ljuset tills det lossnar från paden. Om paden fortfarande har fästytta kan den återanvändas. Vid behov, ta bort paden från bottendelen och ersätt med ny. Avlägsna skyddsfilmen och fäst det nya LED-ljuset genom att trycka i några sekunder.



Skötsel

Rengör ljushållaren med mjuk fuktad trasa. Använd aldrig lösningsmedel, starka eller slipande rengöringsmedel. Tål inte diskmaskin.

Återvinning

Hjortronet är tillverkat av biobaserad PLA, sortera produkten enligt lokala återvinningsregler. CR2032-batterier måste lämnas i batteriinsamling. LED-ljuset sorteras som småelektronik.

Garanti och reklamation

Ljushållaren omfattas av 1 års garanti mot tillverkningsfel som påverkar funktion eller hållbarhet. Reklamation sker enligt gällande konsumentlagstiftning. Vid distansköp gäller 14 dagars ångerrätt från den dag produkten mottagits. Medföljande LED-ljus är en förbrukningsartikel från tredje part och omfattas inte av garantin. Om LED-ljuset är defekt vid leverans ersätts det.

Övrig information och kontakt

Modellversion: Cloudberry 1.0. Manualversion: 1.0.
Molte Studio är ett varumärke inom Nordic Product Development AB.
Org. Nr: 559582-9671. Adress: Tegefjäll Bäckvägen 15E, 873 98 Åre Sverige.
E-mail: info@moltestudio.com
Web: www.moltestudio.com
Instagram: @MolteStudio